

Formación online sobre la Web of Science

¿Cómo me inscribo a las jornadas de formación?

¿Cómo me conecto a la plataforma Webex para seguir las jornadas?



GOBIERNO
DE ESPAÑA

MINISTERIO
DE CIENCIA
E INNOVACIÓN

FECYT



FUNDACIÓN ESPAÑOLA
PARA LA CIENCIA
Y LA TECNOLOGÍA

Inscripción

FORMACIÓN

En el marco de los servicios de las Licencias Nacionales, FECYT junto con Clarivate Analytics y Elsevier pone a disposición de la comunidad científica e investigadora, un módulo de formación online. El objetivo de este módulo es ofrecer un conjunto de seminarios en tiempo real que aporten información paso a paso al investigador, sobre el uso de la base de datos. Este tipo de seminarios puede ir acompañado de:

- Contenido del curso
- Material de apoyo en formato pdf
- Ejercicios prácticos

Seleccionar el curso que nos interesa y pulsar sobre *Inscripción*.

Fecha	Horario	Proyecto	Título	Nivel	Tipología	Lugar/formato	Estado	Observaciones	Inscripción
20-Abr	10:00 to 11:30	WOS	1449 - Buscar, analizar y exportar la producción científica de una institución		Online	Curso Formación Online	Abierto	MÓDULO C DIRIGIDO A BIBLIOTECARIOS Y PERSONAL ADMINISTRATIVO - Las instituciones, su producción científica y su posicionamiento	Inscripción

*Se considera **mail institucional**, a todos aquellos correos electrónicos de instituciones que forman parte de la licencia española de WoS. El listado completo de entidades registradas en la licencia nacional puede encontrarse [AQUÍ](#).

Loguearse como si accediéramos a WoS, mediante Usuario Registrado o por Institución Federada.


Si no tienes acceso, solícitanoslo, enviando un correo desde tu mail institucional* a: recursoscientificos@fecyt.es

Usuario registrado

Cuenta de correo

Contraseña

No soy un robot



[¿Olvidó su contraseña?](#)

[¿Desea cambiar su contraseña?](#)

Instituciones federadas en la FECYT



Seleccione su institución



Recordar selección

ACCEDER

1449 - BUSCAR, ANALIZAR Y EXPORTAR LA PRODUCCIÓN CIENTÍFICA DE UNA INSTITUCIÓN

Fecha: 20/04/2020

Proyecto: WOS

Tipología: Online

Curso Formación Online

Estado: Abierto

Observaciones: MÓDULO C DIRIGIDO A BIBLIOTECARIO

Inscripción: [INSCRIPCIÓN](#)



Event Information: [Web of Science] Curso C2 – Buscar, analizar y exportar la producción científica de una institución

Event status: [Register](#)

Date and time: Monday, April 20, 2020 1:00 am
Pacific Daylight Time (San Francisco, GMT-07:00)

[Change time zone](#)

Duration: 1 hour 30 minutes

Description:

Event material: If you obtained an event password from the host, enter it below and click **View Info**:

By joining this event, you are accepting the Cisco Webex [Terms of Service](#) and [Privacy Statement](#).

Pulsa sobre *INSCRIPCIÓN* y a continuación en *Register*
No olvides registrarte con el **mail de tu institución***

***Se considera mail institucional,** a todos aquellos correos electrónicos de instituciones que forman parte de la licencia española de WoS. El listado completo de entidades registradas en la licencia nacional puede encontrarse [AQUÍ](#).

Asunto: Final reminder for Web seminar: [Web of Science] Curso C2 – Buscar, analizar y exportar la producción científica de una institución

Si la inscripción se ha realizado correctamente, al cabo de unos minutos recibirá un mail de confirmación con el enlace donde debe acceder para seguir la formación.

En ocasiones, estos mails se almacenan en la bandeja de **correo no deseado o Spam**, por lo que recomendamos buscar la confirmación en dicha bandeja de correo.

Si no ha recibido el mail de confirmación, puede que no se haya registrado correctamente, o que se haya registrado utilizando un **mail no institucional** (Gmail, Hotmail, Yahoo...). Estas inscripciones son automáticamente rechazadas.

Una hora antes de que empiece el curso, recibirá un correo recordatorio, y además, incluirá el enlace para *Unirse al Evento* y la contraseña.

[Web of Science] Curso C2 – Buscar, analizar y exportar la producción científica de una institución

Monday 20 April 2020 10:00, Europe Summer Time (Madrid, GMT+02:00)

Host: Anne Delgado (anne.delgado@clarivate.com)

Event number (access code): 801 825 851

Event password: WoS_FECYT

Registration ID: This event does not require an enrollment ID

Join event

*Se considera **mail institucional**, a todos aquellos correos electrónicos de instituciones que forman parte de la licencia española de WoS. El listado completo de entidades registradas en la licencia nacional puede encontrarse [AQUÍ](#).

Conexión a WebEx



Event Information: [Web of Science] Curso C2 – Buscar, analizar y exportar la producción científica de una institución

You have registered for this event.

Event status: Not started

Como la sesión aún no ha empezado, no me puedo conectar

Date and time: Monday 20 April 2020 10:00
Europe Summer Time (Madrid, GMT+02:00)
[Change time zone](#)

Duration: 1 hour 30 minutes

Description:

Event material: If you obtained an event password from the host, enter it below and click

View Info:

.....

[View Info](#)

By joining this event, you are accepting the Cisco Webex [Terms of Service](#) and [Privacy Statement](#).

Puedes encontrar las instrucciones de conexión en este apartado, si introduces la contraseña que aparece en el mail de confirmación



[English](#) : [Madrid Time](#)

Join Event Now

You cannot join the event now because it has not started.

First name:

Last name:

Email address:

Event password:

Al acceder desde el recordatorio o la confirmación que se envía a mi mail, los campos de mail y contraseña, vienen cumplimentados por defecto.

[Join Now](#)

[Join by browser](#) **NEW!**

Try the new Webex web app!

- ✓ Nothing to install
- ✓ Simple and intuitive
- ✓ Ideal for participants who do not need to present

[Join event.](#)

Conexión a WebEx



Event Information: [Web of Science] Curso C2 – Buscar, analizar y exportar la producción científica de una institución



You have registered for this event.

[English](#) : [Madrid Time](#)

Event status: Started

Una vez que la sesión ha comenzado, ya podemos acceder a la sala

Date and time: Monday 20 April 2020 10:00
Europe Summer Time (Madrid, GMT+02:00)
[Change time zone](#)

Duration: 1 hour 30 minutes

Description:

Event material: If you obtained an event password from the host, enter it below and click

View Info:

.....

[View Info](#)

Join Event Now

To join this event, provide the following information.

First name:

Last name:

Email address: @fecyt.es

Event password:

Cumplimentamos con nuestro nombre y apellido

By joining this event, you are accepting the Cisco Webex [Terms of Service](#) and [Privacy Statement](#).

[Join Now](#)

Nos unimos a la sesión

[Join by browser](#) **NEW!**

If you are the host, [start your event](#).

Dependiendo del navegador que utilicemos, tendremos que configurar la extensión de WebEx (la primera vez que accedamos):

Navegador: Google Chrome



Conexión a WebEx

Step 1 of 2: Add Webex to Chrome


Follow this one-time process to join all Webex meetings quickly.

1 **Add Webex to Chrome**

2 **Cisco Webex Extension**
Add to Chrome

Select **Add Webex to Chrome**. Select **Add to Chrome** in the Chrome store.

Add Webex to Chrome



chrome web store | abdonmzg@gmail.com

Inicio > Extensiones > Cisco Webex Extension

Cisco Webex Extension
Ofrecido por: webex.com
★★★★★ 2.248 | Social y comunicación | 10.000.000+ usuarios

Añadir a Chrome

Step 2 of 2: Install the Cisco Webex add-on

Open the Cisco_WebEx-Add-on.exe file.

Cisco_WebEx-Add-on.exe



¿Quieres instalar "Cisco Webex Extension"?

Puede:
Leer y modificar todos los datos de los sitios web que visites
Comunicarse con aplicaciones nativas cooperativas

Añadir extensión | Cancelar

Dependiendo del navegador que utilicemos, tendremos que configurar la extensión de Webex (la primera vez que accedamos):

Navegador: **Internet Explorer**



Conexión a WebEx

Select **Install** or **Allow** to install the Cisco Webex add-on. Having trouble joining? [Go here.](#)

El sitio web anterior quiere instalar el siguiente complemento: 'ieatgpc1.cab' de 'Cisco WebEx LLC'. [¿Qué riesgo existe?](#)

Instalar

Dependiendo del navegador que utilicemos, tendremos que configurar la extensión de Webex (la primera vez que accedamos):

Navegador: Mozilla Firefox



Conexión a WebEx

Add Webex to Firefox

Follow this one-time process to join all Webex meetings quickly.

Add Webex to Firefox

Don't want to use an extension? [Run a temporary application](#) to join this meeting.



¿Permitir que **clarivatesupport.webex.com** instale un complemento?

Está intentando instalar un complemento desde **clarivatesupport.webex.com**. Asegúrese de que confía en el sitio antes de continuar.

[Descubra más sobre cómo instalar complementos de forma segura](#)

Seguir con la instalación

No permitir



¿Añadir **Cisco Webex Extension**?

Requiere su permiso para:

- Acceder a sus datos de todos los sitios web
- Intercambiar mensajes con otros programas distintos de Firefox


[Saber más sobre permisos](#)

Añadir

Cancelar

Conexión a WebEx

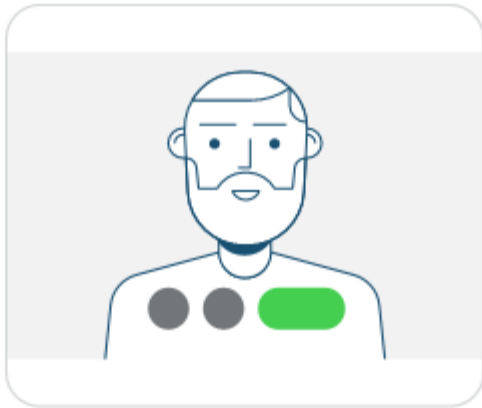
Una vez añadida la extensión, la plataforma comenzará a cargarse



Conexión a WebEx

New Audio and Video Preview Window

Now you can check and adjust your audio and video settings before you join the meeting.



Show me what's new

Skip

Si estamos interesados en ajustar el audio y el video antes de acceder a la jornada, pulsamos sobre *Show me what's new*.

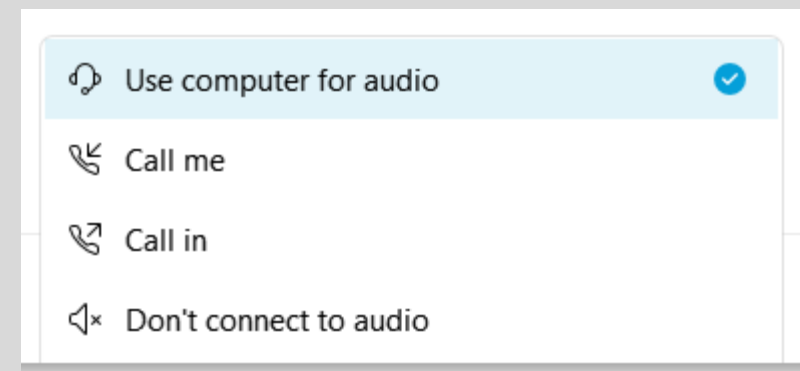
En caso negativo, pinchamos en *Skip*

Conexión a WebEx



Elegimos cómo queremos oír la sesión:

- Mediante los altavoces del ordenador (por defecto)
- Llamada de Clarivate (gratuita): hay que ingresar tu número de teléfono.
- Llamar mediante otra aplicación o tu teléfono (seleccionar el número español)
- No conectar audio.



Ya estamos dentro de la sala, a la espera de que la sesión comience

Cisco Webex Events

File Edit View Communicate Participant Event Help

AD
Anne Delgado (Host)

Viewing Anne Delgado's scr...

Web of Science Group

A Clarivate Analytics company

Formación online sobre la Web of Science

Módulo C dirigido a los bibliotecarios y personal administrativo

Curso C2 – Buscar, analizar y exportar la producción científica de una institución

**Bienvenidos, la formación empezará en unos minutos.
Os enseñó las instrucciones para conectarse al audio.**

20 de abril del 2020
Formadora: Anne Delgado

GOBIERNO DE ESPAÑA
MINISTERIO DE CIENCIA E INNOVACIÓN

FECYT
FUNDACIÓN ESPAÑOLA PARA LA CIENCIA Y LA TECNOLOGÍA

Participants

Panelist: 1

AD Anne Delga... Host

Attendee: AG Me

Q&A