

Formación de Web of Science

Sesión B4 – Utilizar todos los recursos de
Journal Citation Reports (Nivel Avanzado)

Anne Delgado
28/09/2023



Sesión B4 – Utilizar todos los recursos de Journal Citation Reports (Nivel Avanzado)

- Buscar revistas por categorías o grupos de categorías
- Buscar revistas por editoriales o países
- Novedades de la edición 2023 del Journal Citation Report
- Leer el perfil de una revista
- Journal Citation Indicator, una métrica normalizada
- Comparar revistas, guardar mis favoritas y exportar

Sesión B4 – Utilizar todos los recursos de Journal Citation Reports (Nivel Avanzado)

- Buscar revistas por categorías o grupos de categorías
- Buscar revistas por editoriales o países
- Novedades de la edición 2023 del Journal Citation Report
- Leer el perfil de una revista
- Journal Citation Indicator, una métrica normalizada
- Comparar revistas, guardar mis favoritas y exportar

Explorar categorías

- Puedes buscar entre las 254 categorías.
- Las categorías se ordenan por número de revistas por defecto.
- Puede filtrar para mostrar categorías por grupo o categoría.
- Desde la vista de tabla, puede personalizar las métricas que desea ver.
- La lista de categorías muestra una línea por edición.

254 categories
See all 21 Groups

Type journal name, ISSN, eISSN, category or a keyword

Export

Filter

Category	Group	Edition	# of journals	Citable Items	Total Citations	Median impact factor
EDUCATION & EDUCATIONAL RESEARCH	Multidisciplinary; Social Sciences, General	ESCI	461	17,595	1,722	n/a
ECONOMICS	Economics & Business; Social Sciences, General	SSCI	377	27,788	228,758	1.685
MATERIALS SCIENCE, MULTIDISCIPLINARY	Materials Science; Multidisciplinary	SCIE	335	151,197	1,722	n/a
Mathematics		SCIE	330	34,948		

Customize

Filter

Categories (254)

Citation Indexes >

JCR Year >

Reset

Apply

Browse categories by group

- All Categories (254) >
- Agricultural Sciences (7) >
- Arts & Humanities, Interdisciplinary (8) >
- Biology & Biochemistry (34) >
- Chemistry (21) >

Search categories (Web of Science)

Search

- Acoustics
- Agricultural Economics & Policy
- Agricultural Engineering
- Agriculture, Dairy & Animal Science
- Agriculture, Multidisciplinary

Category metrics

- Group
- Edition
- # of journals
- Citable items
- Total Citations
- Median impact factor
- Aggregate impact factor
- Aggregate Immediacy Index
- Aggregate Cited Half-Life
- Aggregate Citing Half-Life

Apply

Category	Group	Edition	# of journals	Citable Items	Total Citations	Median impact factor
ACOUSTICS	Physics	ESCI	8	321	1,722	n/a
ACOUSTICS	Physics	SCIE	32	6,006	228,758	1.685

Examinar categorías por grupos

Para facilitar la detección, también puede examinar categorías por grupos. Los grupos son agrupaciones amplias de categorías que incluyen todas las categorías sobre un tema relevante.

Notas sobre los grupos:

No hay métricas asociadas con ellos, son únicamente para el descubrimiento.

El mapeo no es 1: 1: las categorías se pueden incluir en varios grupos.

The screenshot shows the 'Journal Citation Reports' interface. At the top, there are links for 'Browse journals' and 'Browse categories'. The main heading is 'Categories by Group' with a link to 'See all 254 Categories'. A dropdown menu is set to 'Sort by: Alphabetical'. The main table lists categories with their respective metrics:

Category	NUMBER OF CATEGORIES	NUMBER OF JOURNALS	NUMBER OF CITABLE ITEMS
Agricultural Sciences	7	419	55,280
Arts & Humanities Interdisciplinary	8	957	33,877

A detailed view of the 'Agricultural Sciences' group is shown below, including a description and a list of sub-categories:

Agricultural Sciences (7 categories, 419 journals, 55,280 citable items)

Covers multiple aspects of agriculture, including engineering application in agriculture; selection, breeding, and management of livestock and crops; cultivation of plants; the formation, distribution, and utilization of soils; and all aspects of agricultural commodities and the management and policy decisions affecting them.

- AGRICULTURAL ECONOMICS & POLICY
- AGRICULTURAL ENGINEERING
- AGRICULTURE, DAIRY & ANIMAL SCIENCE
- AGRICULTURE, MULTIDISCIPLINARY
- AGRONOMY
- HORTICULTURE
- SOIL SCIENCE

A 'See All 7' link is provided to view the full list of categories in the group.

Below this, a table shows the mapping of categories to the group:

Category	Group	Edition	# of journals	Citable Items	Total Citations	Median impact factor
AGRONOMY	Agricultural Sciences; Biology & Biochemistry; Environment/Ecology; Plant & Animal Science	SCIE	91	13,987	475,760	1.799
AGRICULTURE, DAIRY & ANIMAL SCIENCE	Agricultural Sciences; Biology & Biochemistry; Plant & Animal Science	SCIE	63	11,257	314,018	1.630
AGRICULTURE, MULTIDISCIPLINARY	Agricultural Sciences; Biology & Biochemistry; Plant & Animal Science	SCIE	58	8,072	327,144	1.382
HORTICULTURE	Agricultural Sciences; Plant & Animal Science	SCIE	37	4,079	155,123	1.359

Sesión B4 – Utilizar todos los recursos de Journal Citation Reports (Nivel Avanzado)

- Buscar revistas por categorías o grupos de categorías
- Buscar revistas por editoriales o países
- Novedades de la edición 2023 del Journal Citation Report
- Leer el perfil de una revista
- Journal Citation Indicator, una métrica normalizada
- Comparar revistas, guardar mis favoritas y exportar

Explorar editores

Puede ordenar la lista por nombre de editor o número de revistas.

Si hace clic en el número de revistas, lo lleva a navegar por revistas con el filtro de editor aplicado.

También puede buscar un editor específico desde la búsqueda rápida en la parte superior de la página.

También puede ver las listas de años anteriores.

Consulte la lista de editores con el número de revistas en la última edición de JCR y un enlace al informe del editor en InCites (siempre que su institución se suscriba a InCites)

5,241 publishers

Journal name/abbreviation, ISSN/eISSN, category, publisher, country/

JCR year: 2021

Publisher name	Number of journals in 2021	InCites Analysis
Springer Nature (Unified)	2,208	Publisher report
Elsevier (Unified)	2,122	Publisher report
Taylor & Francis (Unified)	2,088	Publisher report
Wiley (Unified)	1,479	Publisher report
WILEY	1,356	Publisher report
ROUTLEDGE JOURNALS, TAYLOR & FRANCIS LTD	1,187	Publisher report
SPRINGER	1,060	Publisher report
Sage (Unified)	920	Publisher report

Tenga en cuenta que la lista comprende editores unificados y no unificados como en InCites (editores con múltiples sellos y / u oficinas).

Explorar países

Puede ordenar la lista por país/región o número de revistas.

Si hace clic en el número de revistas, lo lleva a navegar por revistas con el filtro de país / región aplicado.

También puede buscar un país o región específico desde la búsqueda rápida en la parte superior de la página.

También puede ver las listas de años anteriores.

Consulte la lista de países / regiones con el número de revistas publicadas de esos países en la última edición de JCR, y un enlace al informe relevante en InCites (siempre que su institución se suscriba a InCites)

111 countries/
regions

Journal name/abbreviation, ISSN/eISSN, category, publisher, country/

Búsqueda rápida

JCR year
2021

Export

Countries/Regions	Number of journals in 2021	InCites metrics
USA	5,951	Analyse in InCites
ENGLAND	4,526	Analyse in InCites
NETHERLANDS	1,329	Analyse in InCites
GERMANY (FED REP GER)	1,150	Analyse in InCites
SPAIN	719	Analyse in InCites
SWITZERLAND	543	Analyse in InCites
ITALY	425	Analyse in InCites
BRAZIL	410	Analyse in InCites

Tenga en cuenta que el país de publicación es diferente al país desde el que se publica la investigación; Una revista puede publicar investigaciones de cualquier país, pero el país de la publicación en sí es lo que se muestra en esta tabla.

Sesión B4 – Utilizar todos los recursos de Journal Citation Reports (Nivel Avanzado)

- Buscar revistas por categorías o grupos de categorías
- Buscar revistas por editoriales o países
- Novedades de la edición 2023 del Journal Citation Report
- Leer el perfil de una revista
- Journal Citation Indicator, una métrica normalizada
- Comparar revistas, guardar mis favoritas y exportar

Expansión del Factor de Impacto de la Revista (JIF)



Resumen

- Todas las revistas de Web of Science Core Collection reciben un JIF
- JIF se muestra con un punto decimal
- JIF sigue siendo una métrica selectiva



Impacto

- Simplificación
- Más datos
- Más representación de revistas y editoriales
- Más cobertura de acceso abierto
- Más representación global

Con el lanzamiento de JCR 2023, el Journal Impact Factor (JIF) se ha expandido a todas las revistas de la Web of Science Core Collection, incluidas las artes y las humanidades.



Casi 9.000 revistas de más de 3.000 editoriales tienen un JIF por primera vez



At minimum, there will be a **5% increase** in journals from the Global South¹ that have a JIF



There will be an **8% increase** in gold open journals than have a JIF

¹According to the United Nations definition: http://www.fc-ssc.org/en/partnership_program/south_south_countries

Journal Citation Reports 2023 annual release

2022 JCR data

21,522 total journals

13,668 Science journals

5,649 Gold Open Access journals

7,123 Social Sciences journals

112 countries worldwide

3,248 Arts & Humanities journals

254 research categories

9,136 titles with first time JIF

4 journals suppressed

Completando perfiles durante 2023 y 2024

Estamos adoptando un enfoque gradual para proporcionar transparencia sobre el impacto en las clasificaciones y cuartiles de JIF.



2023 release:

JIF expanded to ESCI and AHCI journals



2023 release:

JIF display from 3-dp to 1-dp



2024 release:

ESCI & AHCI journals included in JIF category rankings and quartiles

June 2022

	Science (SCIE)	Social Sciences (SSCI)	Arts & Humanities (AHCI)	Emerging Sources (ESCI)
Journal Impact Factor	✓	✓		
Journal Citation Indicator	✓	✓	✓	✓
Citation Distribution	✓	✓		
Category Ranking by JIF	✓	✓		
JIF Quartile	✓	✓		

June 2023

Journal Impact Factor	✓	✓	✓	✓
Journal Citation Indicator	✓	✓	✓	✓
Citation Distribution	✓	✓	✓	✓
Category Ranking by JIF	✓	✓		
JIF Quartile	✓	✓		

June 2024


Journal Impact Factor	✓	✓	✓	✓
Journal Citation Indicator	✓	✓	✓	✓
Citation Distribution	✓	✓	✓	✓
Category Ranking by JIF	✓	✓	✓	✓
JIF Quartile	✓	✓	✓	✓

El cambio en la visualización de decimales en JIF crea más empates en el rango y puede afectar a los cuartiles

Visualización JIF con 3 decimales

[Antes]

- Sin empates en el rango
- El número de posiciones de rango es igual al número de revistas
- Los cuartiles JIF tienen un tamaño uniforme por número de posiciones de rango
- Los cuartiles JIF tienen un tamaño uniforme por número de revistas



Height of bar is representative of the number of journals in each JIF quartile

Visualización JIF con 1 decimal

[Lanzamiento JCR de junio de 2023]

- Introducción de empates en el rango (es decir, múltiples revistas con el mismo JIF)
- **El número de posiciones de rango no es igual al número de revistas**
- Los cuartiles JIF tienen un tamaño uniforme por número de posiciones de rango
- **Los cuartiles JIF no tienen un tamaño uniforme por número de revistas**

Sesión B4 – Utilizar todos los recursos de Journal Citation Reports (Nivel Avanzado)

- Buscar revistas por categorías o grupos de categorías
- Buscar revistas por editoriales o países
- Novedades de la edición 2023 del Journal Citation Report
- Leer el perfil de una revista
- Journal Citation Indicator, una métrica normalizada
- Comparar revistas, guardar mis favoritas y exportar

Perfil de la revista

Los títulos de las revistas se muestran como una sola entidad, incluso si la revista dada está cubierta en diferentes ediciones de la Web of Science Core Collection™ o, con el tiempo, ha cambiado su ISSN / EISSN.

JCR YEAR
2021

NURSING ETHICS

ISSN
0969-7330

EISSN
1477-0989

JCR ABBREVIATION
NURS ETHICS

ISO ABBREVIATION
Nurs. Ethics

Categoría y Región (en morado) son enlaces en los que se puede hacer clic que conducen al navegador de la revista con estos filtros aplicados

Journal information

EDITION
Social Sciences Citation Index (SSCI) Science Citation Index Expanded (SCIE)

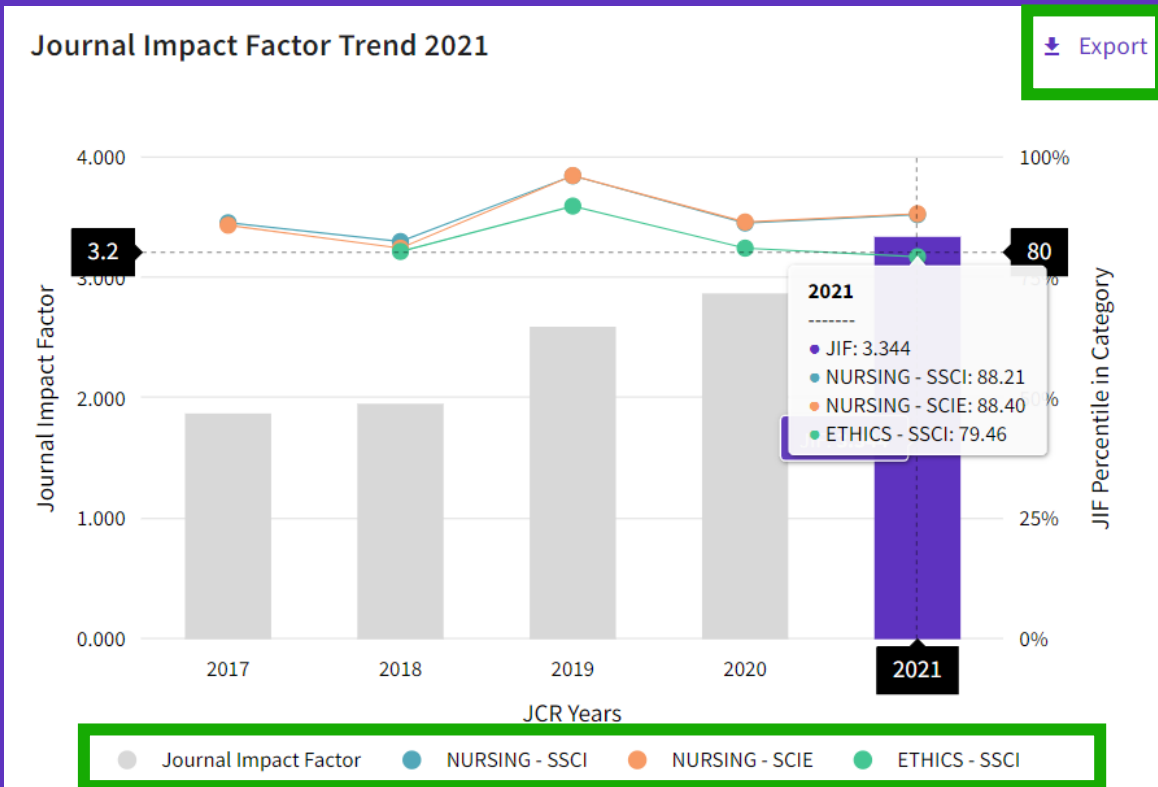
CATEGORY
[ETHICS - SSCI](#) [NURSING - SCIE](#)
[NURSING - SSCI](#)

LANGUAGES REGION 1ST ELECTRONIC JCR YEAR
English [ENGLAND](#) 1997

Publisher information

PUBLISHER ADDRESS PUBLICATION FREQUENCY
[SAGE PUBLICATIONS LTD](#) 1 OLIVERS YARD, 55 CITY ROAD, LONDON EC1Y 1SP, ENGLAND 8 issues/year

Sacar conclusiones mejor informadas sobre el impacto de una revista






Evalúe el impacto de la revista en contexto con visualizaciones listas para usar que muestran el rango y el rendimiento de una revista a lo largo del tiempo:

Ver si el JIF de una revista está creciendo o disminuyendo

Determinar cómo el JIF de la revista la clasifica en comparación con otras revistas en su categoría o categorías temáticas

Desplácese sobre el gráfico interactivo, con una serie en la que se puede hacer clic para mostrar/ocultar. El gráfico tiene un control deslizante de zoom para permitir enfocar una sección en particular con más detalle.

Evaluar la relevancia de una revista para su investigación

Journal Impact Factor contributing items		Export
Citable items (366)		Citing Sources (384)
TITLE	CITATION COUNT	
Healthcare workers' stress when caring for COVID-19 patients: An altruistic perspective	34	▼
What is 'moral distress'? A narrative synthesis of the literature	28 	▼
Self-care strategies in response to nurses' moral injury during COVID-19 pandemic	23 	▼
Compassion fatigue in healthcare providers: A systematic review and meta-analysis	22	▼
Nurses' ethical challenges caring for people with COVID-19: A qualitative study	21 	▼
Nurses experiences of ethical dilemmas: A review		
What is 'moral distress' in nursing? A feminist empirical bioethics study	17 	▼

Expanda cada elemento citable o fuente de cita y “View in Web of Science”

Determine si su manuscrito es un buen tóxico para una revista

Ayude a su institución a realizar evaluaciones de investigación de manera más responsable

- Reconocer hasta qué punto los artículos atípicos pueden estar impulsando el JIF de una revista
- Ve a la diferencia entre las citas a nivel de artículo y de revista

Citation distribution ⓘ

Export

The Citation Distribution shows the frequency with which items published in the year or two years prior were cited in the JCR data year (i.e., the component of the calculation of the JIF). The graph has similar functionality as the JIF Trend graph, including hover-over data descriptions for each data point, and an interactive legend where each data element's legend can be used as a toggle. You can view Articles, Reviews, or Non-Citable (other) items to the JIF numerator. [Learn more](#)

ARTICLE CITATION MEDIAN

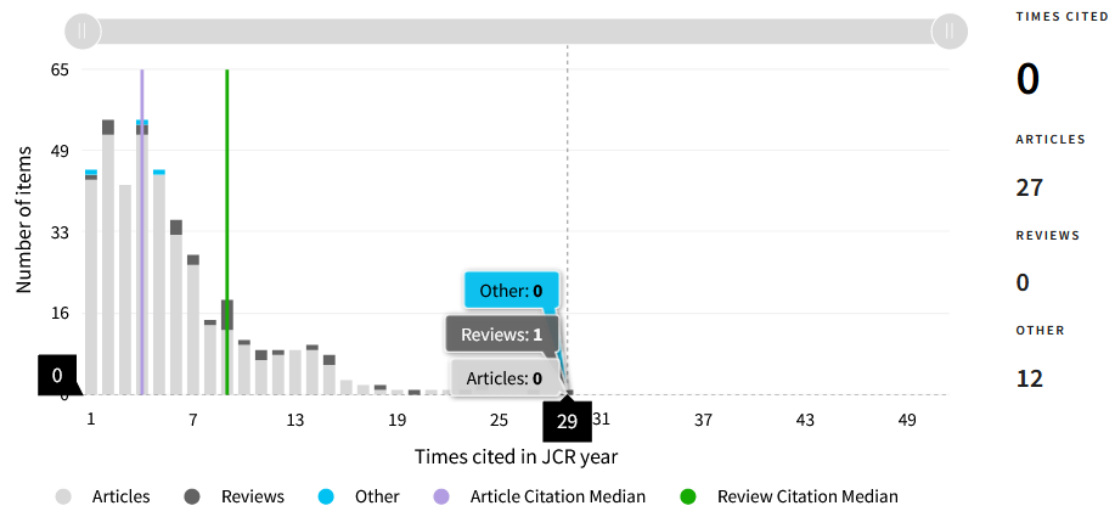
4

REVIEW CITATION MEDIAN

9

UNLINKED CITATIONS

35



Interactúa con el gráfico:
Coloca el cursor para ver los valores
Haga clic en los elementos de la leyenda para incluir/excluir
Acercar con el control deslizante

Intuitive ranking

Comparar JIF en todas las categorías, una al lado de la otra

Esta revista está listada en Nursing-SCIE y Nursing-SSCI.
En SCIE es una revista Q3 pero una Q2 en SSCI.
Es fácil ver cómo el contexto de la categoría afecta a la
Rango, cuartil y percentil en diferentes categorías

Rank by Journal Impact Factor

Journals of a category are sorted by Journal Impact Factor resulting in the Category Ranking below. This is presented by year in descending order for each category in which the journal is ranked in JCR.

[Learn more](#)

EDITION

Science Citation Index Expanded (SCIE)

CATEGORY

NURSING

63/124

JCR YEAR	JIF RANK	JIF QUARTILE	JIF PERCENTILE	
2020	63/124	Q3	49.60	
2019	99/123	Q4	19.92	
2018	104/120	Q4	13.75	
2017	110/118	Q4	7.20	
2016	94/116	Q4	19.40	

EDITION

Social Sciences Citation Index (SSCI)

CATEGORY

NURSING

61/122

JCR YEAR	JIF RANK	JIF QUARTILE	JIF PERCENTILE	
2020	61/122	Q2	50.41	
2019	97/121	Q4	20.25	
2018	102/118	Q4	13.98	
2017	107/115	Q4	7.39	
2016	91/114	Q4	20.61	

Red de citas

- ¿Qué profundidad de la literatura se citó en el año calendario?
- ¿Se sigue citando material antiguo?

Entre las citas recibidas por esta revista, ¿qué parte se utiliza para calcular el Factor de Impacto de la Revista?

Cited Half-life

5.9 years

The Cited Half-Life is the median age of the items in this journal that were cited in the JCR year. Half of a journal's cited items were published more recently than the cited half-life.

TOTAL NUMBER OF CITES

4,124

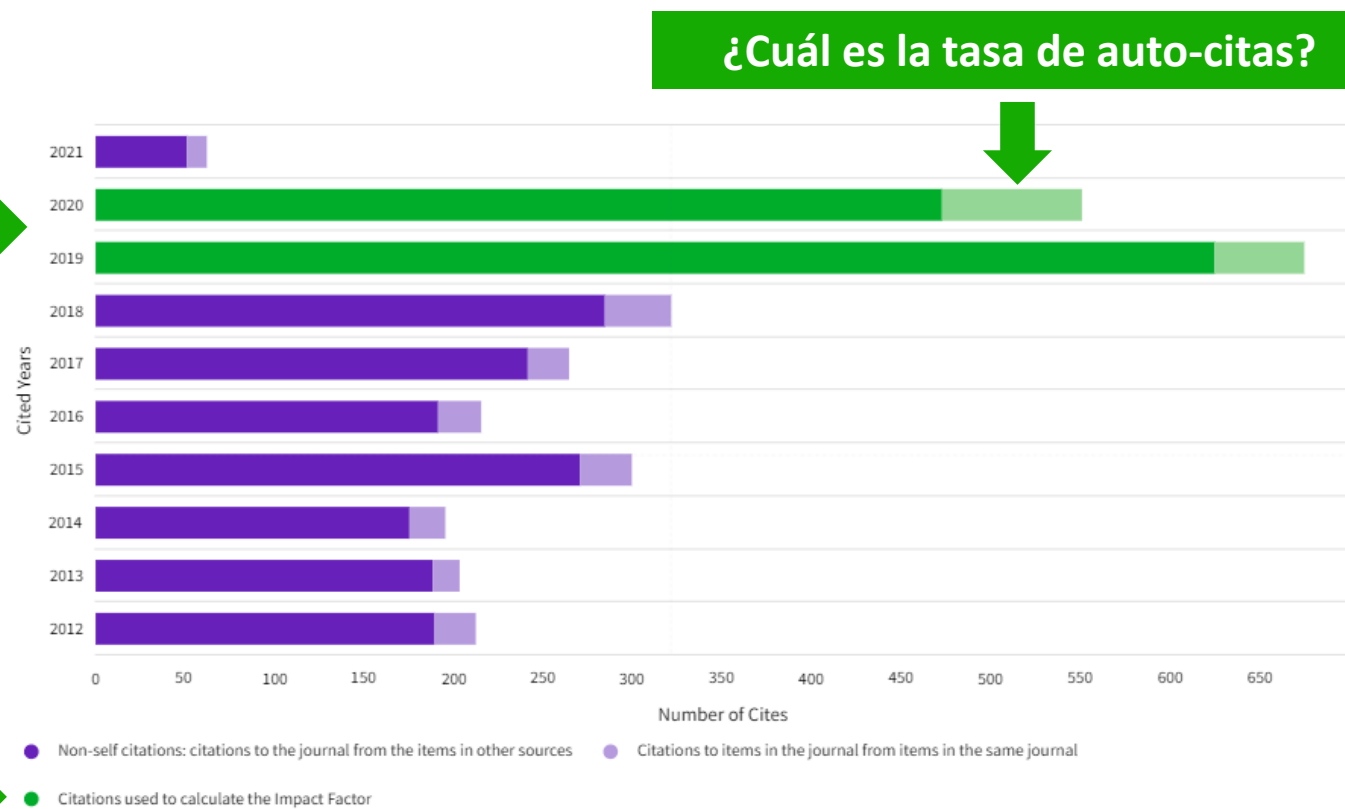
NON SELF-CITATIONS

3,729

SELF-CITATIONS

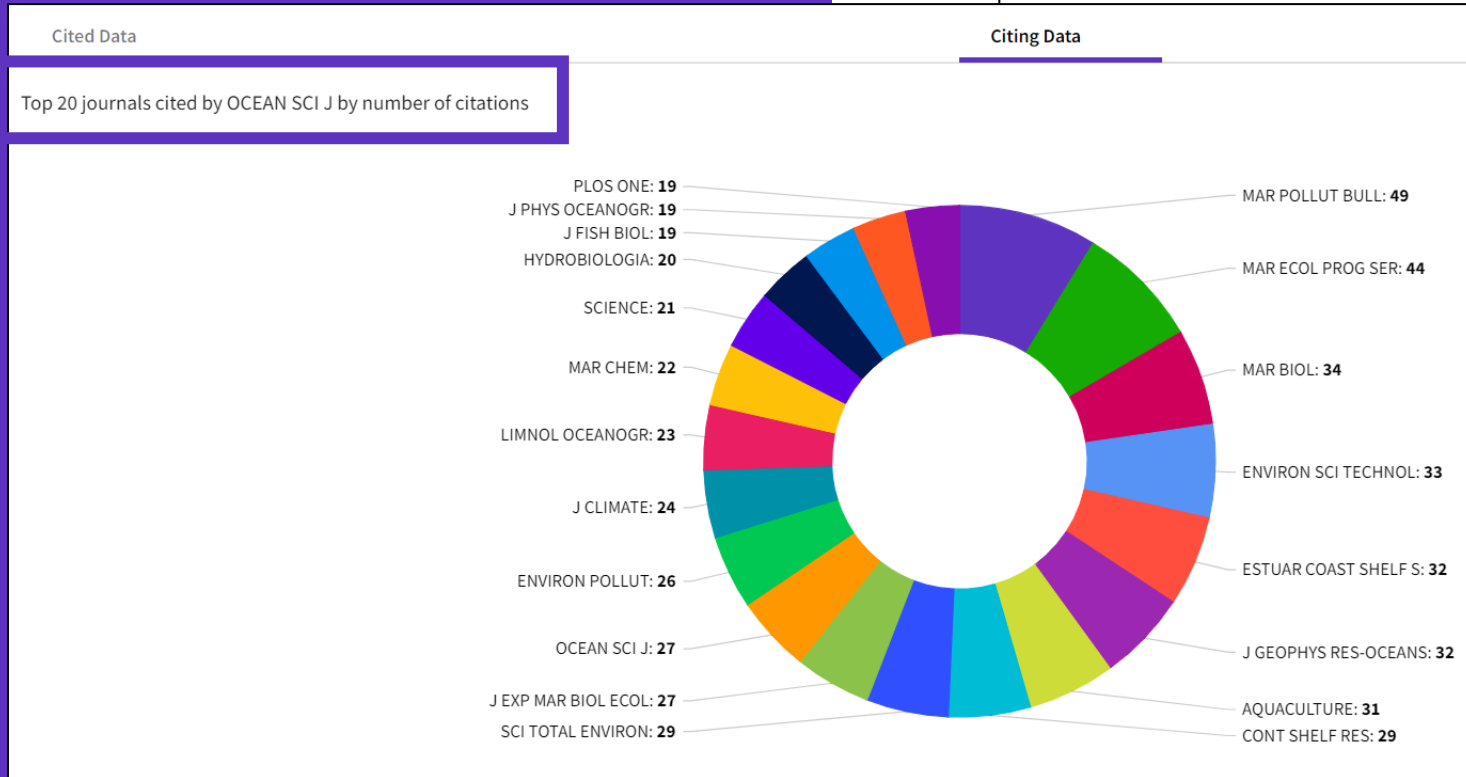
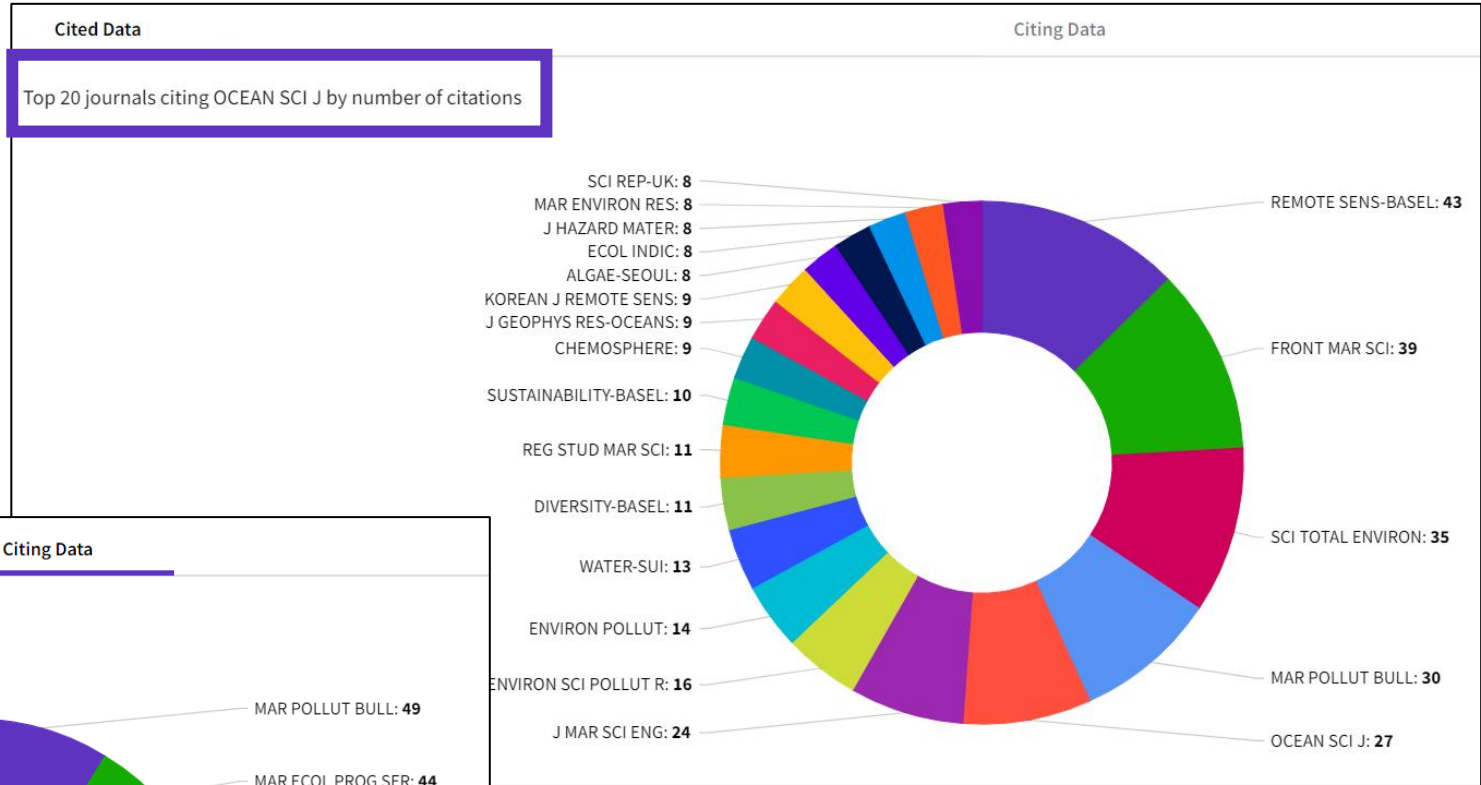
395

Cited Half-life Data



Journal Citation Relationships

Data from all years until the selected JCR year

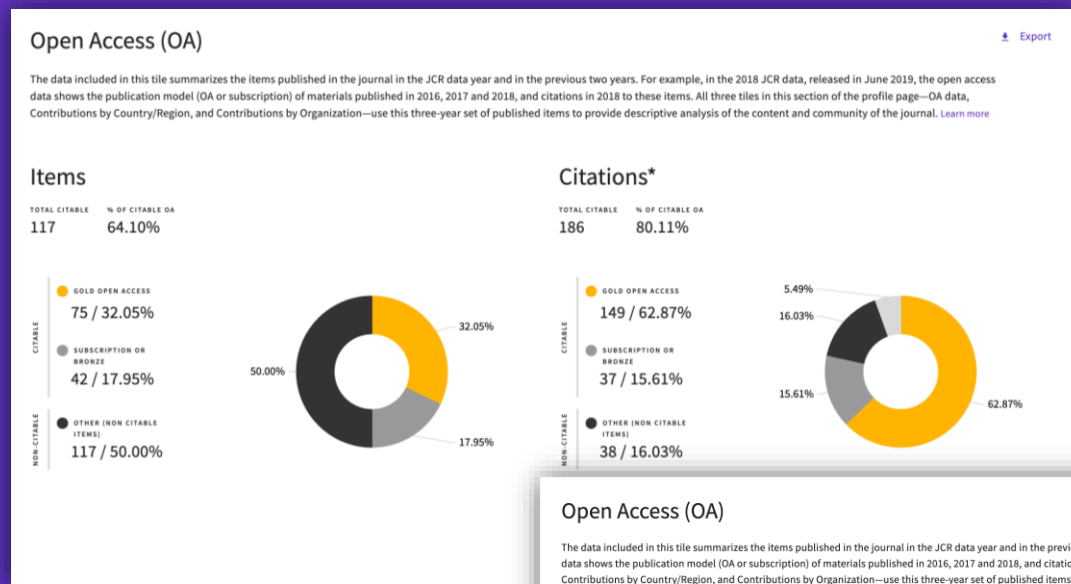


The diagram includes several interactive features:

- Hover over arcs to display the JIF
- Hover over chords to display the citation relationship to the parent journal.
- Click the title of any journal in the arc to go straight to that title's profile page.
- Click the arc for any title to see that journal's relationship to the top 20 journals in the parent journal's network.

Make confident decisions about your open access strategy

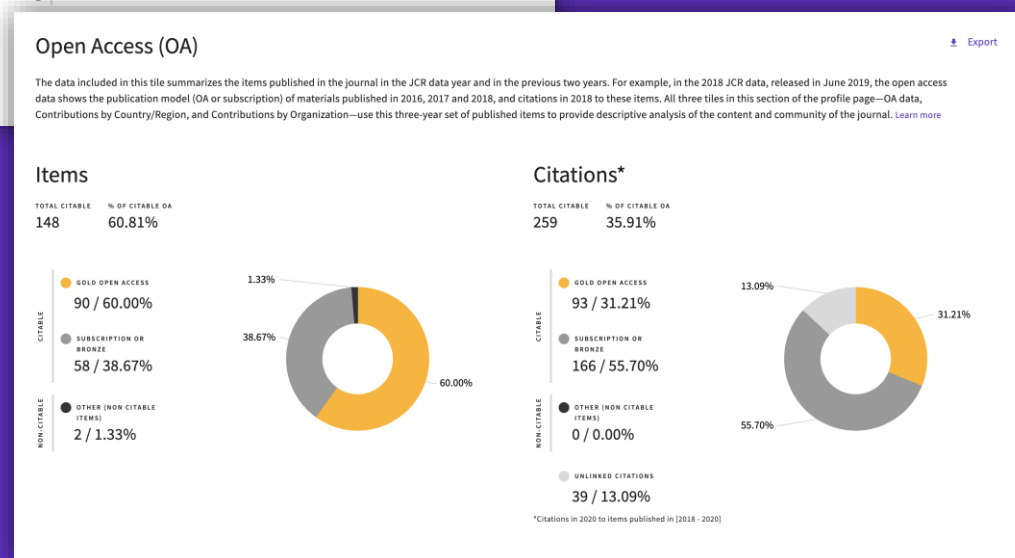
Transparent open access data in the JCR



Example 1: 32% of open access publications get 63% of the citations

- Identify reputable journals that can make your article available as open access at the time of publication
- Understand how journals' access models impact the scholarly discourse within your community

Example 2: 60% of open access publications get 31% of the citations



- Make data driven decisions about your organization's open access policies

Evaluar la relevancia de una revista para su investigación



Comprender la audiencia de una revista al ver las afiliaciones y los países de los autores contribuyentes

Sesión B4 – Utilizar todos los recursos de Journal Citation Reports (Nivel Avanzado)

- Buscar revistas por categorías o grupos de categorías
- Buscar revistas por editoriales o países
- Novedades de la edición 2023 del Journal Citation Report
- Leer el perfil de una revista
- Journal Citation Indicator, una métrica normalizada
- Comparar revistas, guardar mis favoritas y exportar

What is category normalization?

Citation counts tell an important story, but they can be affected by certain publication characteristics. It's important to view these counts in an appropriate context. Normalization is the process of putting a citation count into context by showing you how a paper or a group of papers performs relative to papers that are similar in age, topic and type. The Journal Citation Indicator normalizes for three variables:

Citation counts for each individual Article & Review...



are compared to others with the same:

Category

Publication Year

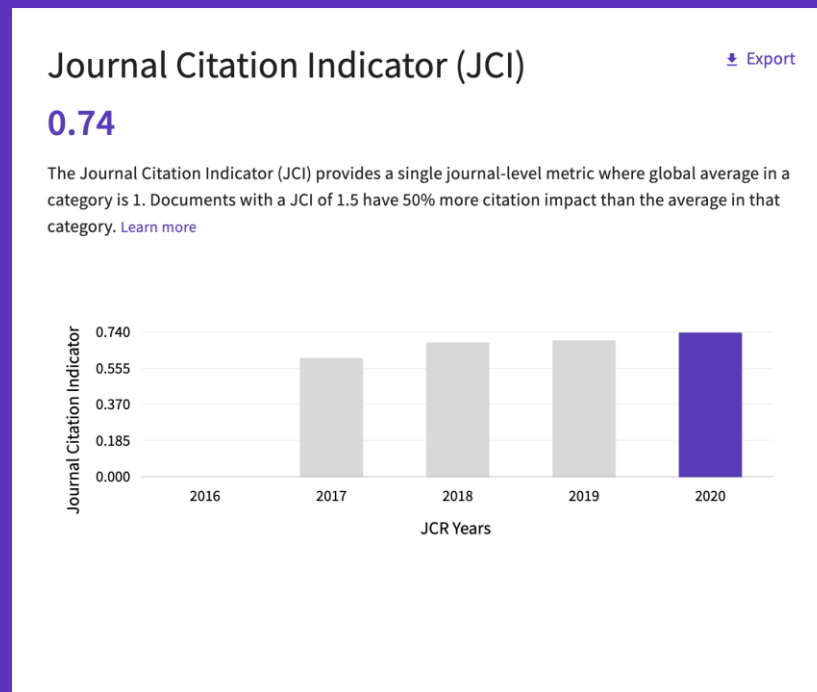
Document Type

How does a paper's actual citation count compare with those in its peer group? This is Category Normalized Citation Impact.

Realizar comparaciones interdisciplinarias

Journal Citation Indicator

Introducido en 2021, el Journal Citation Indicator aprovecha otra medida de Clarivate: Category Normalized Citation Impact (CNCI), una métrica que se encuentra en InCites. El valor del Journal Citation Indicator es la media del CNCI para todos los artículos y revisiones publicados en una revista en los tres años anteriores.



Sacar conclusiones mejor informadas sobre el impacto de la revista.

For each article and review:

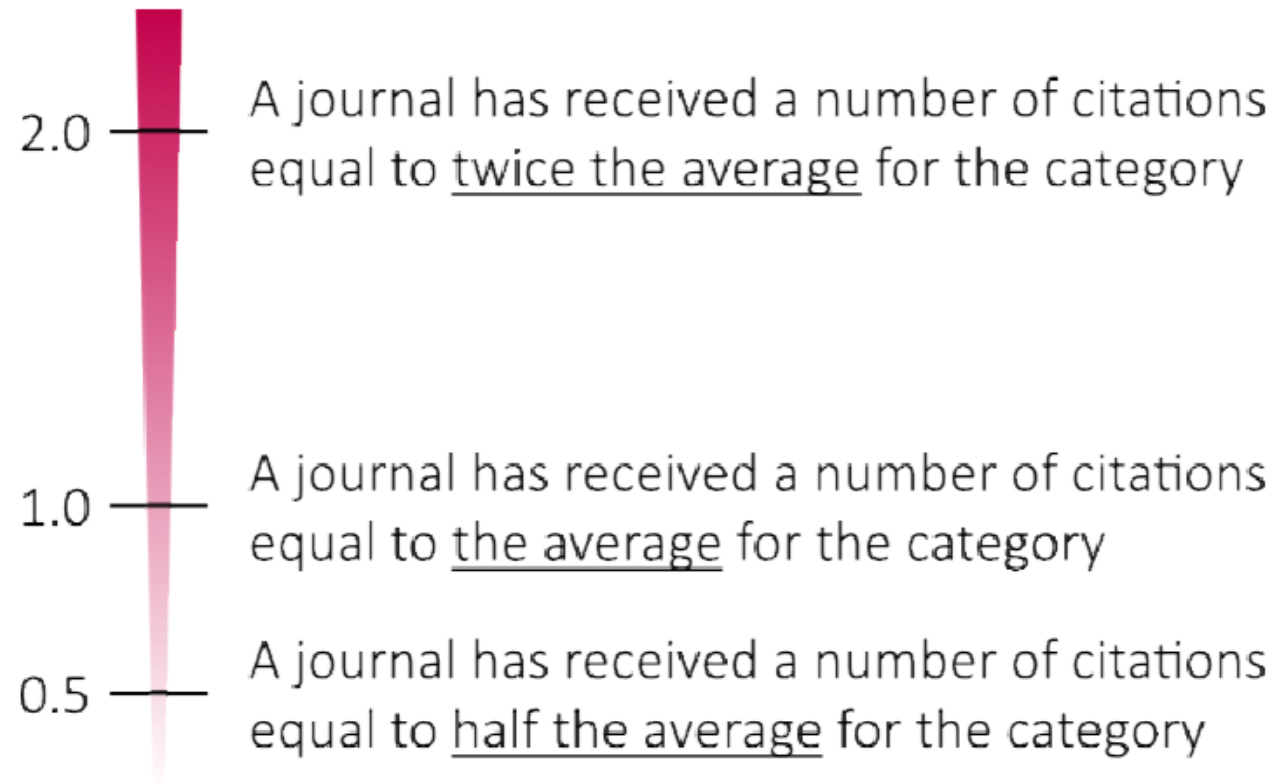
$$\text{Category Normalized Citation Impact (CNCI)} = \frac{\text{Actual citations}}{\text{Expected citations}}$$

Expected citations = Average cites to items of the same document type, year, and category

Interpreting the Journal Citation Indicator

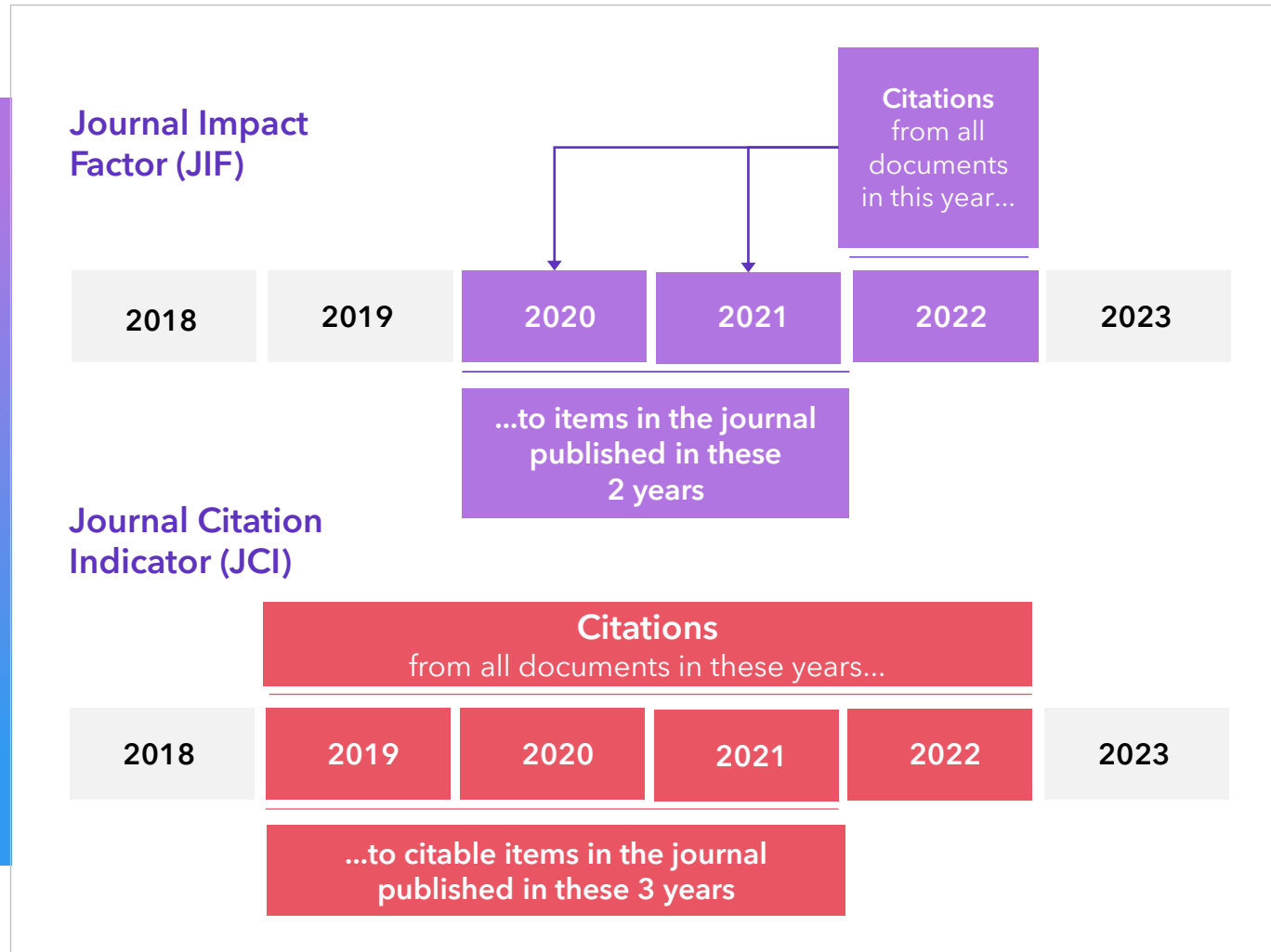
- A normalized ratio for easier comparisons
- While JCI=1 is the average* for the category, most journals will have a JCI < 1

*in practice, owing to the calculation the average will be slightly less than 1.



Ofrecer una amplia gama de métricas para la evaluación de revistas

Métricas complementarias: Journal Citation Indicator (JCI) y Journal Impact Factor (JIF)



Feature	Journal Impact Factor	Journal Citation Indicator
All Web of Science Core Collection journals	Y	Y
Field-normalized citation metric	N	Y
Fixed dataset	Y	Y
Counts citations from the entire Core Collection	Y	Y
Counts citations from the current year only	Y	N
Includes Early Access (EA) content from 2020 onward	Y	Y
Includes unlinked citations	Y	N
Fractional counting	N	N

El Journal Citation Indicator (JCI) está diseñado para complementar el Journal Impact Factor (JIF) y otras métricas utilizadas actualmente en la comunidad de investigación.

Como muestra este ejemplo, los dos no son lo mismo.

Explore varios ángulos del desarrollo de una revista con la amplia gama de métricas en Journal Citation Reports.

Tenga en cuenta que las revistas ICES están incluidas en cada categoría antes de calcular las métricas de la JCI, lo que explica por qué el número de revistas es mayor para las categorías de la JCI.

Rank by Journal Impact Factor

Journals of a category are sorted by Journal Impact Factor resulting in the Category Ranking below. This is presented by year in descending order for each category in which the journal is ranked in JCR. [Learn more](#)

EDITION
Science Citation Index Expanded (SCIE)

CATEGORY
COMPUTER SCIENCE, INFORMATION SYSTEMS

90/162

JCR YEAR	JIF RANK	JIF QUARTILE	JIF PERCENTILE	
2020	90/162	Q3	44.75	
2019	72/156	Q2	54.17	
2018	69/155	Q2	55.81	
2017	63/148	Q2	57.77	
2016	85/146	Q3	42.12	

EDITION
Science Citation Index Expanded (SCIE)

CATEGORY
TELECOMMUNICATIONS

52/91

JCR YEAR	JIF RANK	JIF QUARTILE	JIF PERCENTILE	
2020	52/91	Q3	43.41	
2019	43/90	Q2	52.78	
2018	40/88	Q2	55.11	
2017	41/87	Q2	53.45	
2016	50/89	Q3	44.38	



Rank by Journal Citation Indicator (JCI)

Category ranking is presented by year in descending order for each category in which the journal is ranked in both the JCR and ESI. Journal Citation Indicator table also includes the Quartile and JCI Percentile for each year. [Learn more](#)

CATEGORY
COMPUTER SCIENCE, INFORMATION SYSTEMS

94/223

JCR YEAR	JCI RANK	JCI QUARTILE	JCI PERCENTILE	
2020	94/223	Q2	58.07	
2019	93/155	Q3	40.32	
2018	96/151	Q3	36.75	
2017	98/145	Q3	32.76	

CATEGORY
TELECOMMUNICATIONS

47/105

JCR YEAR	JCI RANK	JCI QUARTILE	JCI PERCENTILE	
2020	47/105	Q2	55.71	
2019	45/90	Q2	50.56	
2018	47/88	Q3	47.16	
2017	51/86	Q3	41.28	

Sesión B4 – Utilizar todos los recursos de Journal Citation Reports (Nivel Avanzado)

- Buscar revistas por categorías o grupos de categorías
- Buscar revistas por editoriales o países
- Novedades de la edición 2023 del Journal Citation Report
- Leer el perfil de una revista
- Journal Citation Indicator, una métrica normalizada
- Comparar revistas, guardar mis favoritas y exportar

Comparar revistas

- Puede seleccionar hasta 4 revistas a través de cuadros a la izquierda del título.
- Las revistas aparecen verticalmente. Puede eliminar un diario seleccionado a través del icono púrpura (x), y puede agregar uno nuevo a través de la barra de búsqueda rápida.
- Los campos disponibles para la comparación incluyen métricas y tendencias JIF, métricas y tendencias de la JCI, categorías (se puede hacer clic para ver la lista completa) y acceso abierto.
- Puede comparar datos para cualquier año JCR. Si no existen datos para un año/revista en particular, la sección mostrará N/A.

<input checked="" type="checkbox"/>	Green Energy & Environment	2096-2797	2468-0257	GREEN & SUSTAINABLE SCIENCE & TECHNOLOGY - SCIE	1,458	8.207	Q1	0.85	99.24 %
<input type="checkbox"/>	ACS Sustainable Chemistry & Engineering	2168-0485	2168-0485	GREEN & SUSTAINABLE SCIENCE & TECHNOLOGY - SCIE	62,273	8.198	Q1	1.50	4.81 %
<input checked="" type="checkbox"/>	RENEWABLE ENERGY	0960-1481	1879-0682	GREEN & SUSTAINABLE SCIENCE & TECHNOLOGY - SCIE	72,390	8.001	Q1	1.32	3.48 %

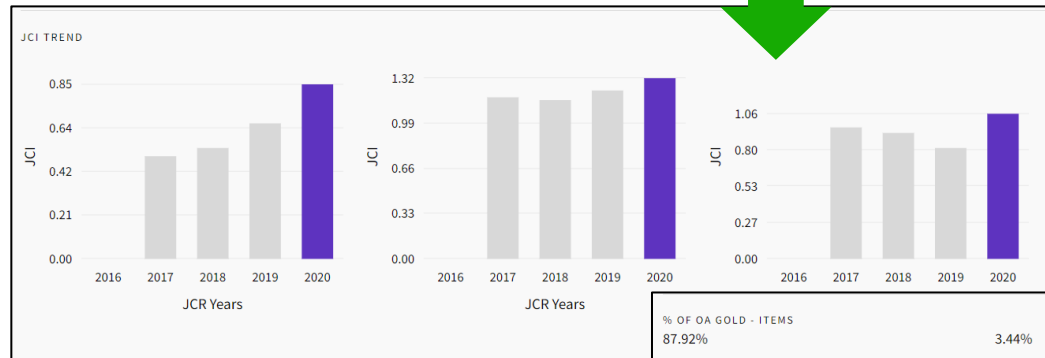
Journals selected **4** Deselect all **Compare**
Up to 4 Journals

Comparing 3 journals

JCR year: 2021

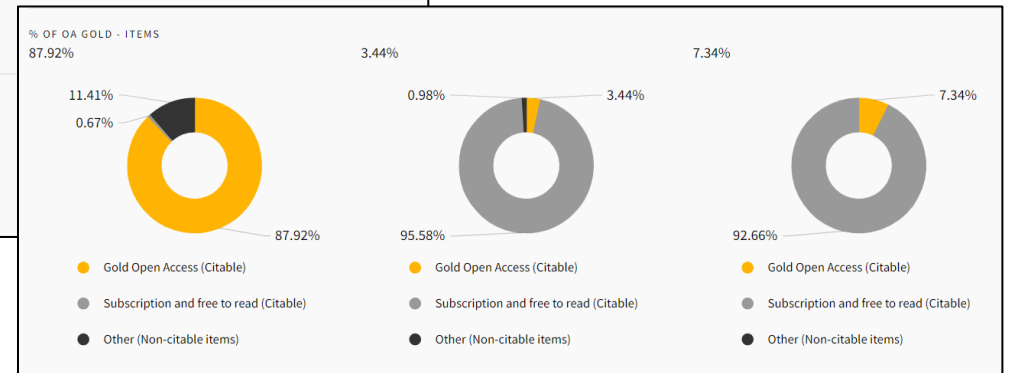
Green Energy & Environment RENEWABLE ENERGY Sustainable Materials and Technologies

Add journal for comparison



JCI QUARTILE AND PERCENTILE BY CATEGORY

Category	JCI Quartile	JCI Percentile
ENERGY & FUELS	Q2	65.79
ENERGY & FUELS	Q1	84.59



Guarda tus favoritos

Puede agregar revistas a favoritos de 2 maneras: usando las casillas de verificación en la página Examinar revistas o el ícono del corazón en la página de perfil de la revista.

Desde la página Examinar diarios, una vez que se selecciona una casilla de verificación, aparecerá un banner negro en la parte inferior con un botón para "Agregar a la lista de favoritos".

Puede agregar a una lista previa a la salida o crear una nueva.

Puede tener hasta 15 listas con hasta 50 revistas.

Las listas se pueden ver y administrar desde el vínculo Mis favoritos que se encuentra en la parte superior de la página.

Para guardar su trabajo, debe iniciar sesión con su cuenta de Clarivate. Si no tiene una cuenta, regístrese utilizando su correo electrónico de Web of Science.

<input checked="" type="checkbox"/>	CHILDREN AND YOUTH SERVICES REVIEW	190-7409	1873-7765	SOCIAL WORK - SSCI	2.393	Q1	1.14	6.49 %	1.790
<input checked="" type="checkbox"/>	Child & Family Social Work	1356-7500	1365-2206	SOCIAL WORK - SSCI	2.386	Q1	0.99	12.94 %	2.013
<input type="checkbox"/>	AMERICAN JOURNAL OF ORTHOPSYCHIATRY	002-9432	1939-0025	SOCIAL WORK - SSCI	2.364	Q1	1.11	1.87 %	2.300
<input type="checkbox"/>	Journal of Social Work	1468-0173	1741-296X	SOCIAL WORK - SSCI	2.292	Q2	1.09	9.39 %	2.083

Journals selected **4** Deselect all

[Add to Favorites list](#) Up to 50 journals in one list

Journal Citation Reports Browse journals Browse categories

My favorites anne.delgado@clarivate.com

Browse journals > Journal profile

JCR YEAR 2020

FAMILY RELATIONS

ISSN 0197-6664

EISSN 1741-3729

Favorite Export

Choose or create a new list to add your favorite

Choose or create a list

Social work with children (4 journals)

Name your new list

Cancel Add favorite

Opciones de exportación

Para exportar, debe iniciar sesión con su cuenta de Clarivate. Si no tiene una cuenta, regístrese utilizando su correo electrónico de Web of Science.

Browse journals > Journal profile

JCR YEAR
2020

Children & Society

ISSN
0951-0605

EISSN
1099-0860

JCR ABBREVIATION
CHILD SOC

ISO ABBREVIATION
Child. Soc.

Journal information

EDITION
Social Sciences Citation Index (SSCI)

CATEGORY
SOCIAL WORK - SSCI

LANGUAGES English	REGION ENGLAND	1ST ELECTRONIC JCR YEAR 2010
----------------------	-------------------	---------------------------------

Publisher information

PUBLISHER WILEY	ADDRESS 111 RIVER ST, HOBOKEN 07030-5774, NJ	PUBLICATION FREQUENCY 6 issues/year
--------------------	--	--

Export

Journal Citation Reports

Browse journals Browse categories

My favorites | anne.delgado@clarivate.com

89 journals

Journal name, JCR abbreviation

Indicators: Anne

SOCIAL WORK

Export

Download **current** list (89) as:

- CSV
- XLS

By exporting the selected data, you agree to the data usage policy set forth in the [Terms of Use](#)

Web of Science™ Journals API

The Journals API complements our suite of RESTful Web of Science APIs to provide complete journal metadata and metrics from the Journal Citation Reports

Publication metadata



Web of Science Starter API Support search and data integration using limited Web of Science data re- turned as JSON or XML



Web of Science API Expanded Support search and data integration using full Web of Science data re- turned as JSON or XML

Publication metrics



InCites API Support bibliometric analysis and integration of document- level metrics

Journal metadata/metrics



Web of Science Journals API Support bibliometric analysis and integration of journal- level metrics

Researcher metadata/metrics



Web of Science Researcher API Support bibliometric analysis and integration of researcher profile data

Coverage

21,000 +

journals covered* Includes the sciences (SCIE), social sciences (SSCI), arts & humanities (AHCI) and emerging sources (ESCI)

A wide array of journal metrics and descriptive data, including

- Journal Impact Factor™
- Journal Citation Indicator
- Journal name & ISSN/eiSSN
- Category and rank
- Total cites
- Immediacy Index
- 5-year JIF
- JIF quartile
- Average JIF percentile
- Eigenfactor and Article Influence score
- Cited/citing half-life
- Citable items
- Open access
- Source data counts

Example use cases

Integrate with internal systems

For example, to pass Journal Impact Factors (JIFs) and Journal Citation Indicators (JCIs) to journal web pages

Bibliometric studies

Access and retrieve core journal metrics for entire categories of groups and journal to include in analyses

API usage

Journal

- Query for all journals or by journal ID
- GET cited and citing journals
- GET journal metrics

Category

- Query for all categories or by category ID
- GET cited and citing categories
- GET category metrics

Queries:

Boolean AND/+, OR and NOT operators are supported, along with '*' wildcards. Queries can be filtered by values, ranges, and dates.

See <https://developer.clarivate.com/apis/wos-journal> for more information.

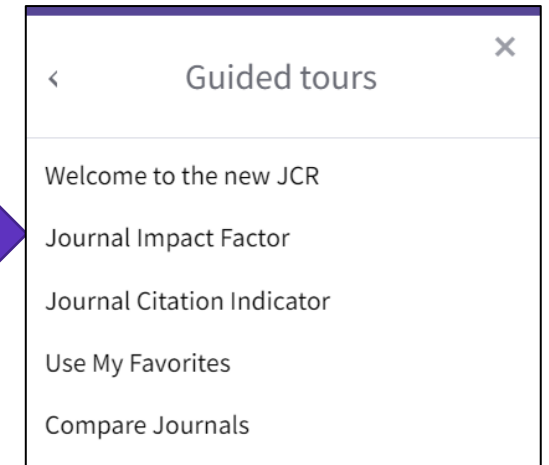
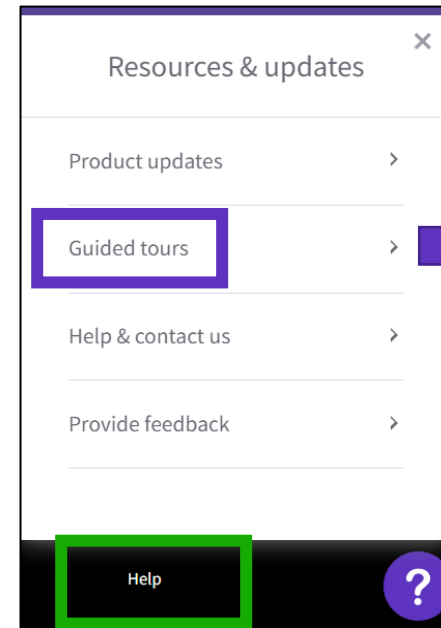
Más recursos

Getting help

Getting Started with Journal Citation Reports



Help Center
at the bottom right
of any page
—
Click on the purple
question mark



Clarivate™ Journal Citation Reports Help

Search

- What's New
- Getting Started
- Scope Notes
- How to Cite Journal Citation Reports
- Downloading Information
- Editorial Information
- JCR Editorial Expression of Concern
- Title Suppressions
- Browse Journals
- Journal Profile
- Classic JCR
- Glossary
- Support



What's New



Data Updates



JCR Learning Portal



Glossary

About Journal Citation Reports

Journal Citation Reports aggregates the meaningful connections of citations created by the research community through the delivery of a rich array of publisher-

More resources for editors & publishers

[Journal Citation Reports](#)
[2023 badge](#)

[Web of Science Editorial page](#)

- Learn more about selection and criteria
- For journals, books and proceedings
- How to submit

[Web of Science Open House for Publishers and Journal Editors](#)

- One session per quarter posted in our [Live Training Calendar](#)

[JCR Learning Portal](#)

- Download JCR reference guide
- Short videos

[Contact emails](#)

- General questions : wosg.support@clarivate.com
- Publisher questions (including journal selection):
Editorial.Relations@clarivate.com



Para cualquier pregunta relacionada con el funcionamiento de las herramientas, por favor contacte con los servicios de su biblioteca o bien con WoSG.support@clarivate.com



Para cualquier pregunta relacionada con la formación o el acceso a las herramientas, por favor contacte con recursoscientificos@fecyt.es

